

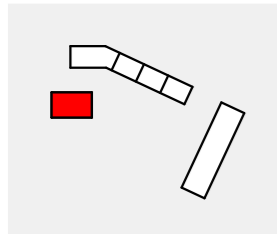
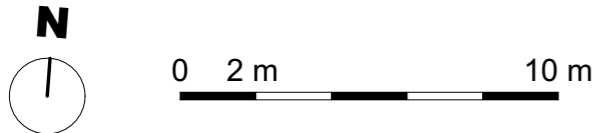
4630

MAILLEFER 137
LE MONT-SUR-LAUSANNE

REZ-DE-CHAUSSEE
ETAGES 1 à 9

Echelle	1:200	Format	A3
Parcelle	3528	Dessin	phs
Date	05.05.2015	Modifié	05.05.2015

Retraites Populaires - Caroline 9 - CP 288 - 1001 Lausanne
Tél. 021 348 21 11 - Fax 021 348 21 69 - www.retraitespopulaires.ch



sous réserve de modifications



REZ-DE-CHAUSSEE



ETAGES 1, 3, 5, 7, 9



ETAGES 2, 4, 6, 8

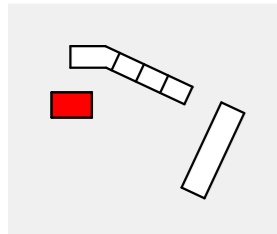
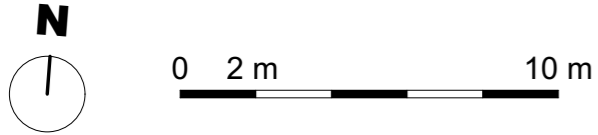
4630

MAILLEFER 137
LE MONT-SUR-LAUSANNE

ETAGES 10 à 17

Echelle	1:200	Format	A3
Parcelle	3528	Dessin	phs
Date	05.05.2015	Modifié	05.05.2015

Retraites Populaires - Caroline 9 - CP 288 - 1001 Lausanne
Tél. 021 348 21 11 - Fax 021 348 21 69 - www.retraitespopulaires.ch



sous réserve de modifications



ETAGES 11, 13, 15, 17



ETAGES 10, 12, 14, 16